

□会社概要

- 会社名 株式会社パスコ
- 住所 東京都目黒区東山1-1-2
- 設立 1949年7月15日
- 資本金 8,758,481,700円
- 事業内容 航空写真撮影・測量、地上測量、地理情報サービス、GISソフト販売、土木設計、環境調査・アセスメント、道路調査、地質調査、文化財調査、補償コンサルタント

□株主メモ

- 決算期 毎年3月31日
- 定時株主総会 毎年6月
- 利益配当金 毎年3月31日
受領株主確定日
- 名義書換代理人 東京都千代田区丸の内1丁目4番3号
UFJ信託銀行株式会社
- 同事務取扱所 東京都江東区東砂7丁目10番11号
(郵便番号137-8081)
UFJ信託銀行株式会社 証券代行部
- 同取次所 UFJ信託銀行株式会社 全国支店
野村證券株式会社 全国本支店
- 公告方法 電子公告により行います。
(ホームページアドレス <http://www.pasco.co.jp>)
ただし予備的公告方法として、東京都において発行する日本経済新聞に掲載します。

ホームページのご紹介

当社では、「IR情報」はもちろん、「会社案内」や「新商品・サービス」のほか、どなたにもご利用いただける地図情報「いくとこガイド」などを閲覧いただけるホームページを開設しています。ぜひ、ご覧ください。

<http://www.pasco.co.jp>



パスコホームページ



いくとこガイド

<http://www.ikutoko.com/>

PHT-57PBRJV1.1/2005-06



この冊子は、当社配合率100%の大豆インクと、環境に優しい大豆油インキを使用しています。

株主の皆様へ

57 事業報告書

2004年4月1日～2005年3月31日

第

期

株式会社パスコ

<http://www.pasco.co.jp>

株主の皆様へ



代表取締役社長 杉本 陽一

株主の皆様におかれましては、ますますご清祥のこととお慶び申し上げます。

平素は格別のお引き立てを賜り、心より厚く御礼申し上げます。

ここに、当社第57期における当社の業績につきまして、その概要をご報告申し上げます。

株主の皆様におかれましては、今後ともより一層のご支援とご鞭撻を賜りますようお願い申し上げます。

2005年6月

CONTENTS

- 株主の皆様へ/P1
- パスコトピックス/P2
- 決算のご報告/P3・4
- 事業の概況/P5・6
- 連結財務諸表/P7・8
- 単体財務諸表(要旨)/P9
- 会社の概況/P10
- 会社概要・株主メモ/裏表紙

パスコトピックス

〈新規分野開拓〉

当社、知名度ゼロからのスタート

携帯コンテンツ配信ASPサービス

ワンストップモバイルサービス

測量・計測技術で培った画像圧縮技術の他分野への転用による新たな事業領域への挑戦が市場から高く評価され成長の兆しを見せております。04年10月のサービス開始から、不動産、通販、旅行、商社など約30社と契約を交わし、実際のサービスとして稼働しています。



本サービスの導入により、各社は軒並みアクセス数を飛躍的に伸ばし、また、審査の厳しいNTTドコモの公式サイトへの新規登録にも貢献、iアプリ便利機能として高い技術評価を受けています。今後、さらにサービスラインアップを充実し、当社の新規事業として定着を目指しています。

航空機センサーによる食味解析

精密農業・営農支援サービス

航空機搭載のセンサー技術を応用した、もう一つの挑戦として農業分野が躍進しています。04年夏の営業開始から、宮城県、熊本県をはじめとする県、JAなどから20件の受注を上げ、高い評価を受けています。日本国土特有の起伏が激しく、農地が細分化されているという状況を航空機の機動力と高分解能で解消し、更にセンサー画像による食味解析の手法を確立したものです。05年3月には特許申請を済ませ、全国一斉プロモーションを実施し、TV、日経産業新聞をはじめ、業界各紙でも多く取り上げられるなど、注目を浴びています。



RGB画像

解析した
タンバクマップ

決算のご報告

●営業の概況

当連結会計年度のわが国経済は、好調な輸出に支えられて総じて企業収益や設備投資は増加しましたが、原油、原材料等の価格高騰による先行きの不透明感もあり、更に個人消費に大幅な伸びが見られなかったため、本格的な景気回復には至りませんでした。当社グループの市場環境は、主要顧客である国及び地方公共団体の財政難による公共事業関連への予算縮減が継続し、加えて事業者間の価格競争の激しさもあり、依然として厳しい状況下にあります。その中において当社グループは最先端技術力(航空機搭載デジタルセンサー等)をベースに技術提案型営業を定着させ、積極的な受注活動を展開した結果、公共部門の固定資産税関連業務やGIS関連業務、民間企業関連業務、海外業務などの受注も堅調に推移したことから、前年同期と比べ受注高が伸びました。

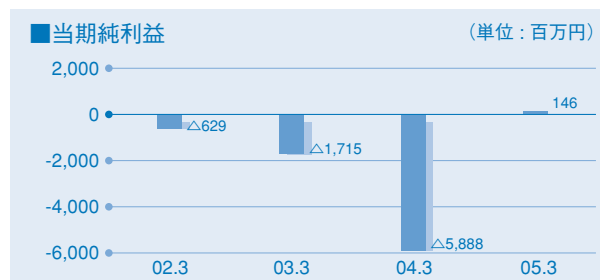
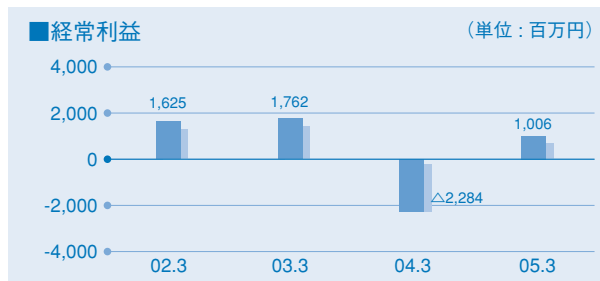
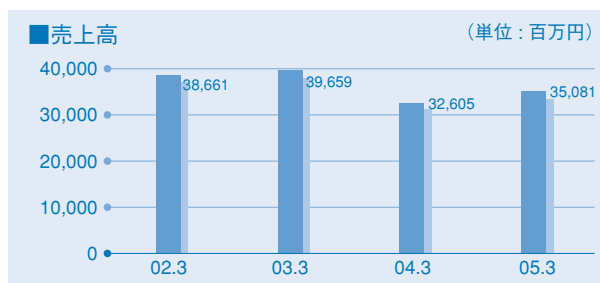
その結果、当社グループの連結業績は、受注高が34,895百万円(前年同期比8.9%増)、売上高は35,081百万円(前年同期比7.6%増)といずれも前年同期を上回ることが出来、利益面におきましても、当社グループを挙げて固定費等の削減を継続している他、変動費も圧縮した結果、営業利益1,329百万円(前年同期は営業損失1,888百万円)、経常利益1,006百万円(前年同期は経常損失2,284百万円)と利益転換いたしました。当期純損益につきましても、固定資産除却損(140百万円)を特別損失に、さらに法人税等調整額(450百万円)を計上しましたが、146百万円の当期純利益(前年同期は当期純損失5,888百万円)となりました。

なお、当社単体の業績も、受注高、売上高、営業利益、経常利益の各数値ともに好転し、当期純損益におきましても156百万円の当期純利益(前年同期は当期純損失5,998百万円)となりました。

●次期の見通し

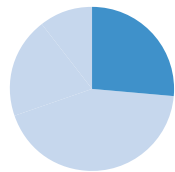
次期につきましては、厳しい事業環境が継続するものの、GIS関連業務、民間企業関連業務の堅調な業績が見込まれることから、連結売上高38,300百万円、連結経常利益1,200百万円、連結当期純利益は200百万円を予想しております。

(見通しについては様々な要因により変動する場合があります)



事業の概況

●情報システム事業



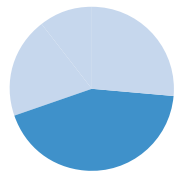
26.4%

当部門では、地方公共団体向けの統合型GIS製品「PasCAL」等の販売及び道路・下水道・河川等の各種公共施設の管理システム開発事業、地図データベースの構築及び地図・航空写真等のコンテンツ整備・販売等を行っております。

また、インターネット環境における地図データ配信技術を使った「わが街ガイド」は、地図をインターフェースにした情報検索・情報公開の仕組みとして、住民サービスの向上などに貢献しています。

当期の受注高は9,262百万円（前年同期比1.8%増）、売上高は9,273百万円（前年同期比4.6%増）となりました。

●測量・計測事業



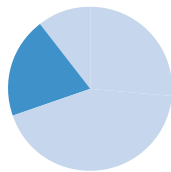
43.3%

当部門の主要業務は、航空機を利用した航空写真撮影・測量、最先端センサーによるデジタル画像取得、3次元計測等により、都市計画図や道路・下水道等公共施設の管理台帳及び現況図の整備、固定資産税に係る資料作成・

土地評価等を行っております。

当期の受注高は、14,848百万円（前年同期比12.1%増）、売上高は15,179百万円（前年同期比10.0%増）となりました。

●建設コンサルタント事業



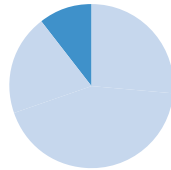
19.8%

当部門は人々の暮らしの快適性・利便性の向上、災害発生時の被害の最小化等安全性の確保を図るための調査、プランニング及び設計業務等を行っております。具体的には、都市・地域計画、自然災害調査・防災計画、防犯計画、

道路調査・解析、環境調査・解析・アセスメント、各種土木設計及び施工監理、区画整理コンサルタント業務等を行っております。

当期の受注高は6,285百万円（前年同期比4.1%減）、売上高は6,941百万円（前年同期比1.8%増）となりました。

●民間ビジネス事業



10.5%

当部門では、民間企業向けのGISサービス事業を行っております。

民間企業向けの製品としては、サービス業、小売業向けのエリアマーケティング、出店計画等を支援する「MarketPlannerシリーズ」、

効率的な物流を実現する配送計画・動態管理支援サービス「LogiSTAR」、営業員やフィールドエンジニアを管理する「ロケーションサービス」の提供の他、各種空間情報コンテンツ（電子地図、航空写真画像、地域統計データ等）の販売、インターネット方式による電子地図・航空写真画像の配信サービスを行っております。さらに、これらサービスを融合し、企業の経営・営業戦略を強力にサポートするGISコンサルティングサービスを提供しております。

当期の受注高は4,500百万円（前年同期比42.7%増）、売上高は3,688百万円（前年同期比18.1%増）となりました。

連結財務諸表

□連結貸借対照表

(単位：千円)

科 目	当 期 2005.3.31現在	前 期 2004.3.31現在
【資産の部】		
流 動 資 産	36,619,911	37,019,423
固 定 資 産	16,842,767	15,940,610
有 形 固 定 資 産	9,326,466	9,234,113
無 形 固 定 資 産	3,017,729	2,288,924
投 資 そ の 他 の 資 産	4,498,572	4,417,572
繰 延 資 産	8,781	37,667
資 産 合 計	53,471,460	52,997,701
【負債の部】		
流 動 負 債	33,437,599	31,404,157
固 定 負 債	11,066,864	12,828,639
負 債 合 計	44,504,463	44,232,797
【少数株主持分】		
少 数 株 主 持 分	155,830	134,266
【資本の部】		
資 本 金	8,758,481	8,758,481
資 本 剰 余 金	7,447,144	7,447,144
利 益 剰 余 金	△6,839,785	△6,986,660
その他有価証券評価差額金	610,868	524,078
為 替 換 算 調 整 勘 定	△58,545	△71,142
自 己 株 式	△1,106,998	△1,041,264
資 本 合 計	8,811,165	8,630,637
負債・少数株主持分及び資本合計	53,471,460	52,997,701

□連結損益計算書

(単位：千円)

科 目	当 期 2004.4.1から 2005.3.31まで	前 期 2003.4.1から 2004.3.31まで
売 上 高	35,081,055	32,605,140
売 上 原 価	26,149,221	26,164,665
販売費及び一般管理費	7,602,220	8,328,511
営業利益(損失△)	1,329,613	△1,888,036
営業外収益	258,046	308,337
営業外費用	581,219	704,478
経常利益(損失△)	1,006,440	△2,284,176
特別利益	50,644	885,252
特別損失	279,659	3,131,343
税金等調整前当期 純利益(損失△)	777,425	△4,530,267
法人税、住民税及び事業税	179,127	179,144
法人税等調整額	450,679	1,197,083
少数株主利益(損失△)	743	△17,820
当期純利益(損失△)	146,875	△5,888,675

□連結キャッシュ・フロー計算書

(単位：千円)

科 目	当 期 2004.4.1から 2005.3.31まで	前 期 2003.4.1から 2004.3.31まで
営業活動によるキャッシュ・フロー	△99,169	2,802,770
投資活動によるキャッシュ・フロー	△1,855,814	△547,313
財務活動によるキャッシュ・フロー	134,762	1,243,147
現金及び現金同等物に係る換算差額	1,489	△7,502
現金及び現金同等物の増減額	△1,818,732	3,491,101
現金及び現金同等物の期首残高	11,391,212	7,900,110
合併による現金及び現金同等物の増加額	12,465	—
現金及び現金同等物の期末残高	9,584,937	11,391,212

単体財務諸表(要旨)

□貸借対照表

(単位：千円)

科 目	当 期 2005.3.31現在	前 期 2004.3.31現在
【資産の部】		
流動資産	36,213,266	35,977,249
固定資産	16,931,079	16,713,098
繰上資産	7,334	37,667
資産合計	53,151,679	52,728,015
【負債の部】		
流動負債	32,964,701	30,780,536
固定負債	10,874,172	12,727,921
負債合計	43,838,874	43,508,457
【資本の部】		
資本金	8,758,481	8,758,481
資本剰余金	7,474,470	7,474,470
利益剰余金	△6,468,259	△6,517,268
その他有価証券評価差額金	610,868	524,078
自己株式	△1,062,755	△1,020,203
資本合計	9,312,805	9,219,558
負債・資本合計	53,151,679	52,728,015

□損益計算書

(単位：千円)

科 目	当 期 2004.4.1から 2005.3.31まで	前 期 2003.4.1から 2004.3.31まで
売上高	33,158,463	30,579,840
販売費及び一般管理費	25,605,613	24,943,614
営業利益(損失△)	6,331,085	7,022,631
営業外収益	1,221,764	△1,386,406
営業外費用	302,689	371,751
経常利益(損失△)	566,532	632,546
特別利益	957,921	△1,647,201
特別損失	8,206	749,744
特別損失	304,526	3,669,712
税引前当期純利益(損失△)	661,602	△4,567,169
法人税、住民税及び事業税	78,730	79,600
法人税等調整額	426,000	1,351,545
当期純利益(損失△)	156,872	△5,998,314
前期繰越利益(損失△)	△6,517,268	△518,953
抱合株式消却額	107,863	—
当期未処理損失	6,468,259	6,517,268

□損失処理

(単位：千円)

科 目	当 期	前 期
当期未処理損失	6,468,259	6,517,268
これを次のとおり処理いたします。		
次期繰越損失	6,468,259	6,517,268

会社の概況 (2005年3月31日現在)

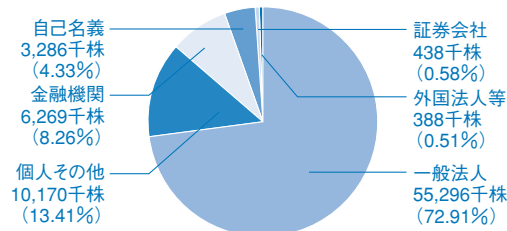
□役 員

●代表取締役社長	杉本 陽一	●取締役	納 宏
●取締役	郷右近 躋	●取締役	安住 修二
●取締役	藤田 稔	●取締役	笹川 正
●取締役	岩松 俊男	●常勤監査役	植園 弘良
●取締役	植本 輝紀	●常勤監査役	横山 直人
●取締役	井上 誠	●監査役	野澤 宏夫
●取締役	岩館 隆	●監査役	加藤 幸司
●取締役	門馬 直一		

※2005年6月28日現在

□株式データ

●会社が発行する株式の総数	202,030,995株
●発行済株式の総数	75,851,334株
●株主数	12,016名
●所有者別株式数及び構成比率	



●大株主

株主名	持株数 (千株)	出資比率 (%)
1. セコム株式会社	53,084	69.98
2. 三菱商事株式会社	1,346	1.77
3. 日本マスタートラスト信託銀行株式会社	954	1.25
4. 日本トラスティ・サービス信託銀行株式会社	792	1.04
5. 資産管理サービス信託銀行株式会社	703	0.92
6. UFJ信託銀行株式会社	450	0.59
7. 株式会社東京三菱銀行	446	0.58

注) 持株数は千株未満切り捨て、出資比率は小数点第3位以下切り捨て。
当社は自己株式3,286千株を保有しています。