

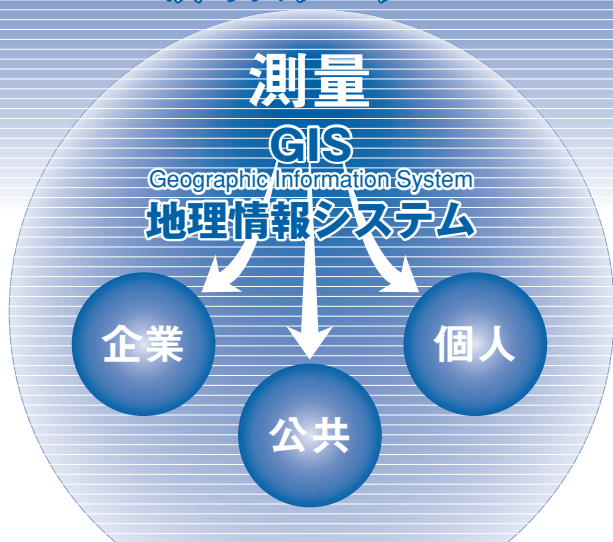
株主の皆様へ

第 **57** 期 **中間事業報告書**  
2004年4月1日～2004年9月30日

 **株式会社パスコ**

<http://www.pasco.co.jp>

測量から派生させた新技術・ノウハウを基に  
測量から、GISへ、そして今、  
次のステージへ



情報社会のインフラ、GISを  
バックエンドから、フロントエンドへ

## CONTENTS

- 株主の皆様へ／P2
- 決算のご報告／P3・4
- 事業の概況／P5・6
- 連結財務諸表／P7・8
- 単体財務諸表(要旨)／P9
- 会社の概況／P10
- 会社概要・株主メモ／裏表紙



# 株主の皆様へ



代表取締役社長 杉本 陽一

株主の皆様におかれましては、ますますご清祥のこととお慶び申し上げます。

平素は格別のお引き立てを賜り、心より厚く御礼申し上げます。

ここに、当社第57期中間期における当社の業績ならびに通期の見通しにつきまして、その概要をご報告申し上げます。

株主の皆様におかれましては、今後ともより一層のご支援とご鞭撻を賜りますようお願い申し上げます。

2004年12月

# 決算のご報告

### ●営業の概況

当中間連結会計期間におけるわが国の経済は、輸出増を背景として企業収益が改善し、民間設備投資も増加基調となり、さらに雇用や個人消費にも若干の持ち直し感があって、景気は緩やかな回復を続けております。しかしながら、測量業界全体は主要顧客である国及び地方公共団体が、依然として財政難から公共事業投資等の予算縮減を継続し、加えて価格競争の激しさも増していることから、構造改革が必要な大変厳しい状況下にあります。その中において当社グループは最先端技術力(デジタルセンサー等)をベースに技術提案営業を定着させ、積極的な受注活動を展開した結果、周期性のある固定資産税関連業務の寄与もあり、受注高は前年同期を上回ることができました。

経営成績につきましては、当中間連結会計期間の受注高は21,039百万円(前年同期比13.9%増)となり、売上高は12,576百万円(前年同期比4.1%増)となりました。

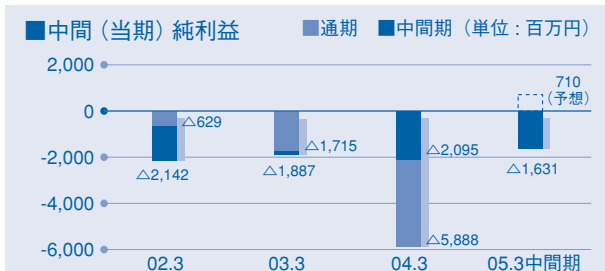
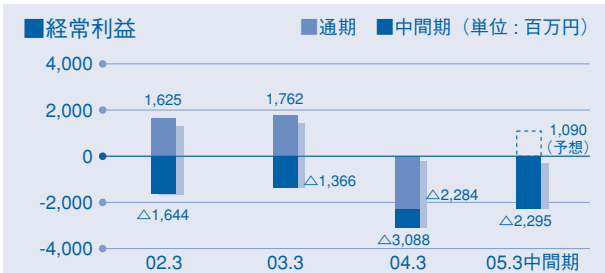
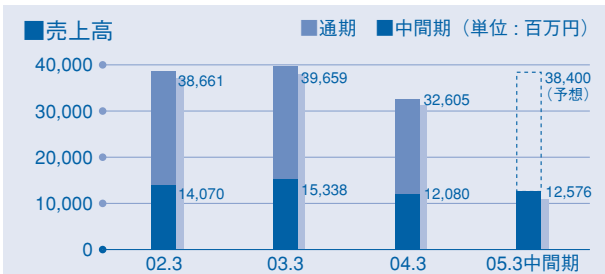
損益面につきましては、当社グループの主要市場である官公需は納品時期が年度末に集中しており、上半期は売上規模が小さいため労務費等の固定費を吸収することが困難であります。よって、上半期は損失計上、下半期は利益計上という傾向にあります。しかしながら、トータルコストの削減に努めました結果、営業損失2,152百万円(前年同期は2,933百万円の損失)、経常損失2,295百万円(前年同期は3,088百万円の損失)となり、中間純損益は1,631百万円(前年同期は2,095百万円の損失)の損失計上となり、それぞれにおいて前年同期より損失が縮小し、堅調に推移いたしました。

### ●通期の見通し

今後の見通しにつきましては、景気の回復基調が継続す

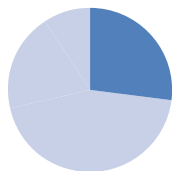


と思われませんが、公共投資の減少傾向は避けがたく、また、価格競争の激化も継続するものと思われま。しかしながら、当中間連結会計期間における当社グループの受注は堅調に推移したことから、下半期においても積極的営業活動を行い、さらにコスト削減効果も期待できることから、既に公表しております平成17年3月期連結通期業績予想に変更はなく、連結売上高38,400百万円、連結経常利益1,090百万円、連結当期純利益710百万円を見込んでおります。



## 事業の概況

### ●情報システム事業

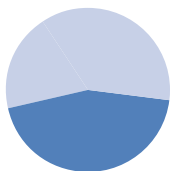


27.0%

当事業領域では、地方公共団体向けに行政業務の効率化、情報共有を目的とした統合型GIS製品「PasCAL」等の販売、道路・下水道・河川等の各種公共施設の管理システム開発事業、地図データベースの構築及び地図・航空写真等のコンテンツ整備・販売等を行っております。また、インターネット環境における地図データ配信技術を使った「わが街ガイド」は、地図をインタフェースにした情報検索・情報公開の仕組みとして、住民サービスの向上などに貢献しています。

当中間連結会計期間の受注高は5,516百万円(前年同期比8.0%増)、売上高は3,396百万円(前年同期比1.4%増)となりました。

### ●測量・計測事業



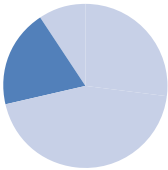
44.4%

当事業領域の主要業務は、航空機を利用した航空写真撮影・測量、最先端センシングテクノロジーによるデジタル画像取得、3次元計測等により、都市計画図や道路・下水道等公共施設の管理台帳及び現況図の整備、固定資産税に係る資料作成・土地評価等を行っております。

当中間連結会計期間の受注高は9,747百万円(前年同期比18.1%増)、売上高は5,586百万円(前年同期比9.4%増)となりました。



## ●建設コンサルタント事業



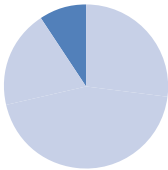
19.3%

当事業領域は人々の暮らしの快適性・利便性の向上、災害発生時の被害の最小化等安全性の確保を図るための調査、プランニング及び設計業務等を行っております。具体的には、都市・地域計画、自然

災害調査・防災計画、防犯計画、道路調査・解析、環境調査・解析・アセスメント、各種土木設計及び

施工監理、区画整理コンサルタント業務等を行っております。当中間連結会計期間の受注高は3,600百万円(前年同期比1.4%増)、売上高は2,421百万円(前年同期比2.2%増)となりました。

## ●民間ビジネス事業



9.3%

当事業領域では、民間企業向けのGISソリューションサービス事業を行っております。製品としては、「経営ナビシリーズ」(Light、Marking、FM、CRM等のパッケージ商品)、「各種コンテンツ」(電子地図、航空写真画像、地域統計データ等)の販

売を行っており、インターネット方式による電子地図・航空写真画像(PRMap、Bird'sView、NewBird'sView)の提供サービスも行っております。さらに、企業の経営・営業戦略を強力にサポートするGISエリアマーケティングツールとして「Market Planner」シリーズを販売しております。

当中間期の受注高は2,176百万円(前年同期比39.1%増)、売上高は1,173百万円(前年同期比6.5%減)となりました。

## 連結財務諸表

## □中間連結貸借対照表

(単位：千円)

科 目	当中間期 2004.9.30現在	前中間期 2003.9.30現在	前 期 2004.3.31現在
<b>【資産の部】</b>			
流 動 資 産	24,454,049	20,176,068	37,019,423
固 定 資 産	16,441,889	19,870,178	15,940,610
有形固定資産	9,271,222	9,042,416	9,234,113
無形固定資産	2,447,436	4,255,320	2,288,924
投資その他の資産	4,723,230	6,572,441	4,417,572
繰 延 資 産	22,500	34,786	37,667
資 産 合 計	40,918,440	40,081,034	52,997,701
<b>【負債の部】</b>			
流 動 負 債	21,275,276	19,511,958	31,404,157
固 定 負 債	12,573,249	8,025,996	12,828,639
負 債 合 計	33,848,526	27,537,955	44,232,797
<b>【少数株主持分】</b>			
少 数 株 主 持 分	120,725	51,268	134,266
<b>【資本の部】</b>			
資 本 金	8,758,481	8,758,481	8,758,481
資 本 剰 余 金	7,447,144	7,458,704	7,447,144
利 益 剰 余 金	△8,618,633	△3,193,079	△6,986,660
その他有価証券評価差額金	513,271	551,073	524,078
為替換算調整勘定	△76,486	△35,807	△71,142
自 己 株 式	△1,074,590	△1,047,563	△1,041,264
資 本 合 計	6,949,188	12,491,809	8,630,637
負債・少数株主持分及び資本合計	40,918,440	40,081,034	52,997,701





## □中間連結損益計算書

(単位：千円)

科 目	当中間期	前中間期	前 期
	2004.4.1 から 2004.9.30まで	2003.4.1 から 2003.9.30まで	2003.4.1 から 2004.3.31まで
売 上 高	12,576,443	12,080,682	32,605,140
売 上 原 価	10,977,436	10,737,118	26,164,665
販売費及び一般管理費	3,751,055	4,276,807	8,328,511
営業利益(損失△)	△2,152,048	△2,933,242	△1,888,036
営業外収益	155,098	140,905	308,337
営業外費用	298,094	296,093	704,478
経常利益(損失△)	△2,295,045	△3,088,431	△2,284,176
特別利益	14,459	154,608	885,252
特別損失	212,215	401,240	3,131,343
税金等調整前中間(当期) 純利益(損失△)	△2,492,801	△3,335,063	△4,530,267
法人税、住民税及び事業税	82,035	61,262	179,144
法人税等調整額	△901,604	△1,196,299	1,197,083
少数株主利益(損失△)	△41,260	△104,933	△17,820
中間(当期)純利益(損失△)	△1,631,972	△2,095,093	△5,888,675
利益剰余金期首残高	△6,986,660	△1,097,985	△1,097,985
利益剰余金中間(当期) 期 末 ( 期 末 ) 残 高	△8,618,633	△3,193,079	△6,986,660

## □中間連結キャッシュ・フロー計算書

(単位：千円)

科 目	当中間期	前中間期	前 期
	2004.4.1 から 2004.9.30まで	2003.4.1 から 2003.9.30まで	2003.4.1 から 2004.3.31まで
営業活動によるキャッシュ・フロー	6,385,487	9,543,103	2,802,770
投資活動によるキャッシュ・フロー	△743,734	△1,282,766	△547,313
財務活動によるキャッシュ・フロー	△9,363,192	△12,355,709	1,243,147
現金及び現金同等物に係る換算差額	△247	459	△7,502
現金及び現金同等物の増減額	△3,721,688	△4,094,913	3,491,101
現金及び現金同等物の期首残高	11,391,212	7,900,110	7,900,110
現金及び現金同等物の中間期末(期末)残高	7,669,524	3,805,197	11,391,212

## 単体財務諸表(要旨)

## □中間貸借対照表

(単位：千円)

科 目	当中間期 2004.9.30現在	前中間期 2003.9.30現在	前 期 2004.3.31現在
<b>【資産の部】</b>			
流動資産	23,097,195	20,170,341	35,977,249
固定資産	16,785,641	20,383,524	16,713,098
繰延資産	22,500	34,500	37,667
資産合計	39,905,338	40,588,366	52,728,015
<b>【負債の部】</b>			
流動負債	19,813,122	18,940,801	30,780,536
固定負債	12,219,814	7,928,832	12,727,921
負債合計	32,032,937	26,869,634	43,508,457
<b>【資本の部】</b>			
資本金	8,758,481	8,758,481	8,758,481
資本剰余金	7,474,470	7,474,470	7,474,470
利益剰余金	△7,842,907	△2,053,633	△6,517,268
その他有価証券評価差額金	513,271	547,956	524,078
自己株式	△1,030,914	△1,008,543	△1,020,203
資本合計	7,872,400	13,718,731	9,219,558
負債・資本合計	39,905,338	40,588,366	52,728,015

## □中間損益計算書

(単位：千円)

科 目	当中間期 2004.4.1から 2004.9.30まで	前中間期 2003.4.1から 2003.9.30まで	前 期 2003.4.1から 2004.3.31まで
売上高	12,081,701	11,351,679	30,579,840
売上原価	10,714,753	9,897,631	24,943,614
販売費及び一般管理費	3,208,301	3,614,973	7,022,631
営業利益(損失△)	△1,841,353	△2,160,925	△1,386,406
営業外収益	156,851	171,971	371,751
営業外費用	277,367	282,925	632,546
経常利益(損失△)	△1,961,869	△2,271,880	△1,647,201
特別利益	—	36,613	749,744
特別損失	217,762	337,511	3,669,712
税引前中間(当期)純利益(損失△)	△2,179,632	△2,572,778	△4,567,169
法人税、住民税及び事業税	39,656	40,650	79,600
法人税等調整額	△893,649	△1,078,748	1,351,545
中間(当期)純利益(損失△)	△1,325,639	△1,534,680	△5,998,314
前期繰越利益	△6,517,268	△518,953	△518,953
中間(当期)未処分利益(損失△)	△7,842,907	△2,053,633	△6,517,268



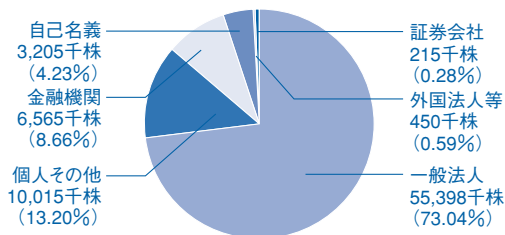
# 会社の概況 (2004年9月30日現在)

## □役員

●取締役会長	大嶽 貞夫	●取締役	山口 宏之
●代表取締役社長	杉本 陽一	●取締役	植本 輝紀
●常務取締役	吉田 航	●取締役	井上 誠
●常務取締役	深山 英房	●取締役	岩舘 隆
●取締役	大塚 彰	●取締役	門馬 直一
●取締役	金子 芳春	●常勤監査役	植園 弘良
●取締役	郷右近 躋	●常勤監査役	横山 直人
●取締役	藤田 稔	●監査役	野澤 宏夫
●取締役	岩松 俊男	●監査役	加藤 幸司

## □株式データ

●会社が発行する株式の総数	202,030,995株
●発行済株式の総数	75,851,334株
●株主数	12,294名
●所有者別株式数及び構成比率	



## ●大株主

	持株数 (千株)	持株比率 (%)
1. セコム株式会社	53,084	69.98
2. 三菱商事株式会社	1,346	1.77
3. 日本マスタートラスト信託銀行株式会社	1,183	1.55
4. 日本トラスティ・サービス信託銀行株式会社	965	1.27
5. 資産管理サービス信託銀行株式会社	676	0.89
6. UFJ信託銀行株式会社	450	0.59
7. 株式会社東京三菱銀行	446	0.58

注) 持株数は千株未満切り捨て、持株比率は小数点第3位以下切り捨て。  
当社は自己株式3,205千株を保有しています。

## □会社概要

- 会社名 株式会社パスコ
- 住所 東京都目黒区東山1-1-2
- 設立 1949年7月15日
- 資本金 8,758,481,700円
- 事業内容 航空写真撮影・測量、地上測量、地理情報サービス、GISソフト販売、土木設計、環境調査・アセスメント、道路調査、地質調査、文化財調査、補償コンサルタント

## □株主メモ

- 決算期 毎年3月31日
- 定時株主総会 毎年6月
- 利益配当金 毎年3月31日  
受領株主確定日
- 名義書換代理人 東京都千代田区丸の内1丁目4番3号  
UFJ信託銀行株式会社
- 同事務取扱所 東京都江東区東砂7丁目10番11号  
(郵便番号137-8081)  
UFJ信託銀行株式会社 証券代行部
- 同取次所 UFJ信託銀行株式会社 全国支店  
野村證券株式会社 全国本支店
- 公告掲載新聞 東京都において発行する日本経済新聞  
なお、日本経済新聞に掲載する決算公告に代えて、貸借対照表及び損益計算書の開示は当社ホームページ (<http://www.pasco.co.jp>) によることとさせていただきます。

## ホームページのご紹介

当社では、「IR情報」はもちろん、「会社案内」や「新商品・サービス」のほか、どなたにもご利用いただける地図情報「いくとこガイド」などを閲覧いただけるホームページを開設しています。ぜひ、ご覧ください。

<http://www.pasco.co.jp>



パスコホームページ



いくとこガイド  
<http://www.ikutoko.com/>

PHT-57MPBRV1.1/2004-12



この報告書は、古紙配合率100%再生紙と、環境に優しい大豆油インキを使用して印刷しています。